

Webex Meetings


Mobile App 사용하기



01

앱 다운로드 하기

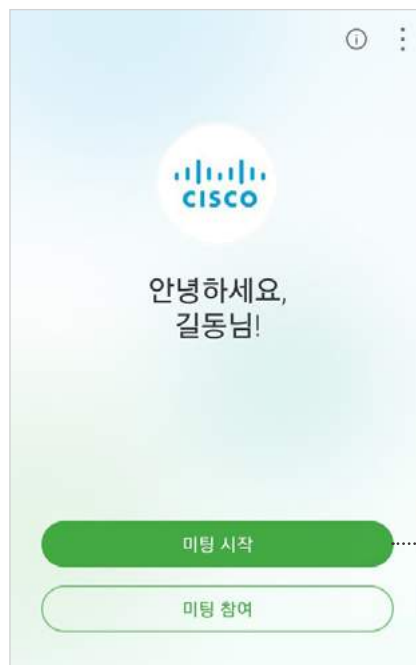
01 Apple 앱스토어 또는 Google 마켓에서 다운로드 후 실행



02

미팅 시작하기

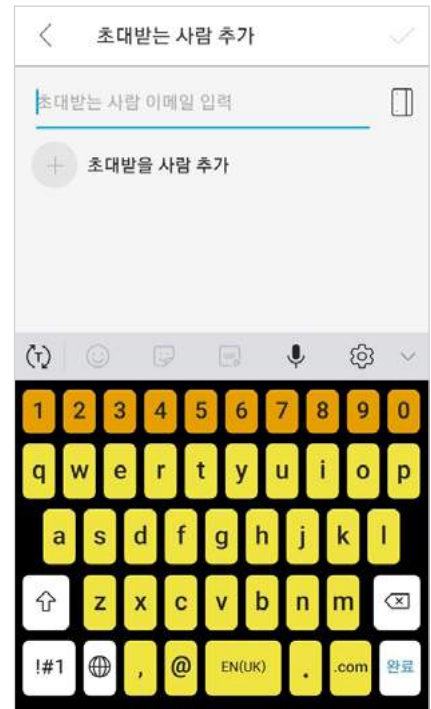
01 미팅 바로 개설하기



1. 즉시 미팅을 시작하기 위해
방을 개설함




2. 개설된 방에 대한 정보



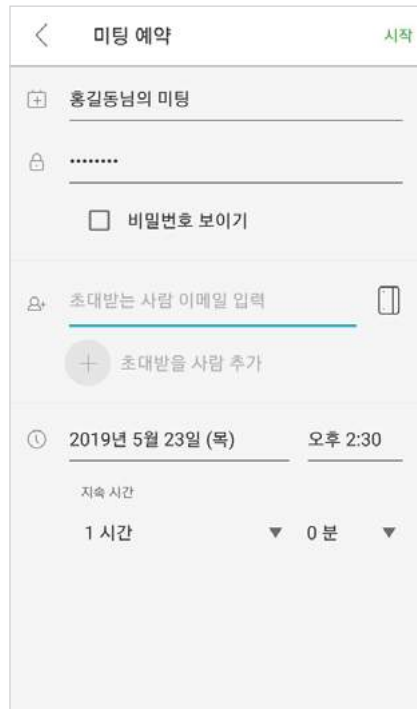
3. 개설된 방에 사용자 초대

02 미팅 예약하기



1. 미팅 예약 화면

1. 예약 미팅을 시작하기 위해 방을 개설함



2. 예약 미팅에 대한 정보 입력

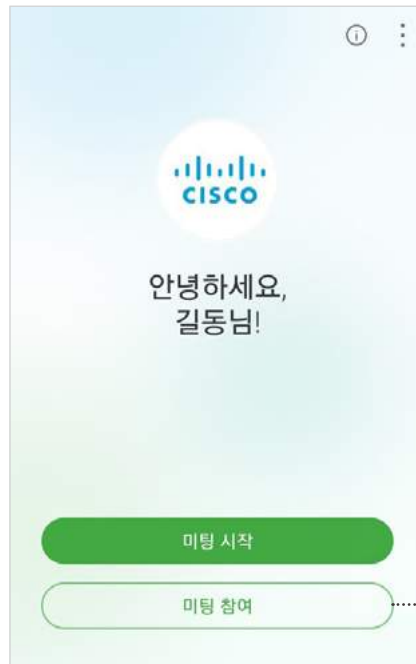


3. 예약된 미팅룸 확인

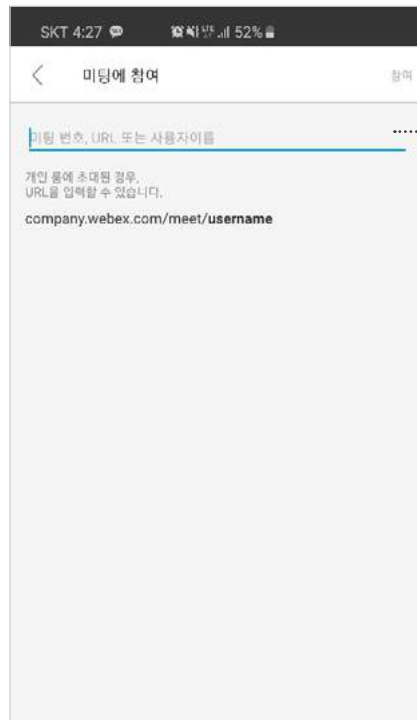
03

미팅 참여하기

01 미팅룸 URL 또는 미팅 번호를 통해 초대받은 미팅룸에 입장할 수 있습니다

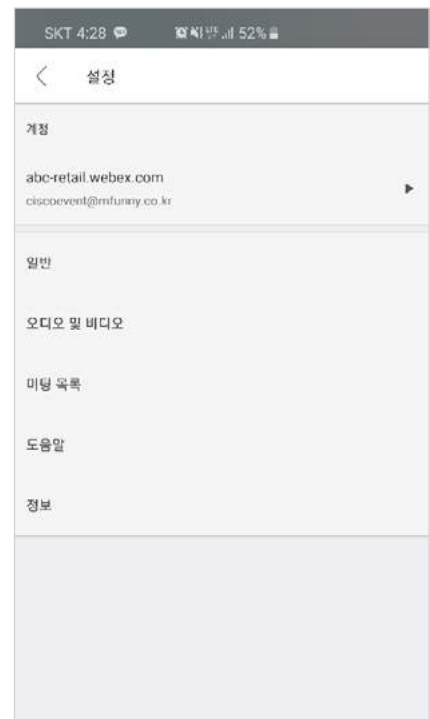


개설된 방에 참여하기 위해
선택함

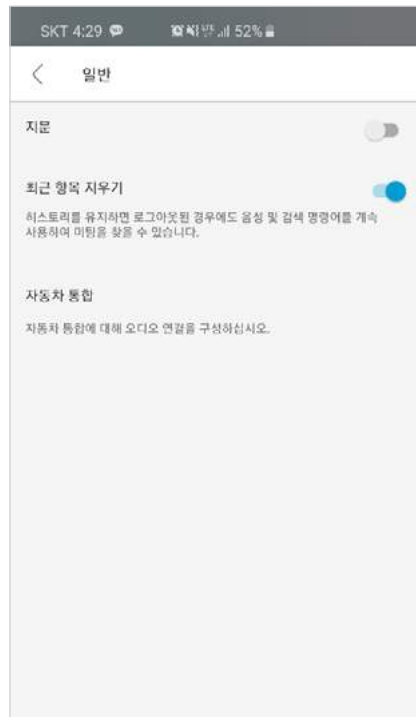


미팅에 참여하기 위한
미팅룸 URL 또는 미팅 번호를 입력

환경 설정하기



01 일반 환경 설정



02 오디오 및 비디오 환경 설정

